



Edelstahl LED-Design-Scheibenleuchte nach DIN EN 60598-1, DIN EN 60598-2-22 und DIN EN 1838 zur Kennzeichnung der Flucht- und Rettungswege. Für ein- oder zweiseitige Beschriftung. Erhältlich als EVG- oder LED-Einzelbatterie-Leuchte.

High-grade steel LED design edge luminaire according to DIN EN 60598-1, DIN EN 60598-2-22 and EN 1838 for the marking of escape and rescue routes. For single or double sided labeling. Available for central power systems or as LED-self-contained emergency luminaire.

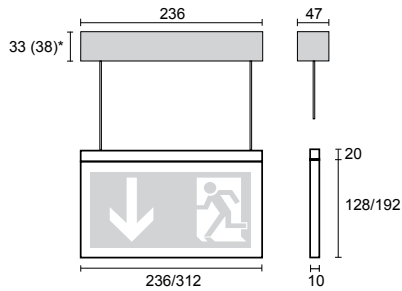
<b>Gehäusematerial:</b>	Edelstahl V2A	<b>Body:</b>	High-grade steel V2A
<b>Seillänge:</b>	1,5m (optional bis zu 3m)	<b>Cord length:</b>	1,5m (optional up to 3m)
<b>Erkennungsweite:</b>	VF: 22m; VH: 30m	<b>Viewing distance:</b>	VF: 22m; VH: 30m
<b>Schutzart/Schutzklasse:</b>	IP40 / I	<b>Protection class / category:</b>	IP40 / I
<b>Montageart:</b>	Wand (W), Decke (D), Einbau (E)	<b>Mounting:</b>	wall (w), ceiling (d), recessed (E)
<b>Zulässige Umgebungstemp.:</b>	-5° bis +40°C	<b>Permissible temp.:</b>	-5° up to +40 °C

Ausführung Version	Bestellnummer Order number	Überbrückungszeit Operating time	Leuchtmittel Illuminant	Batterie Battery	Lumen Lumen	Gewicht kg Weight kg
<b>Leuchten für Zentralanlagen - Luminaires for central power supply systems</b>						
LED 230V AC/DC*	VF(W/D/E)009	-	LED (2W)	-	-	1,1
LED 230V AC/DC*	VH(W/D/E)009	-	LED (3W)	-	-	1,3

\* - optional mit Überwachung für Zentralanlagen ML – monitoring for central battery systems ML optional

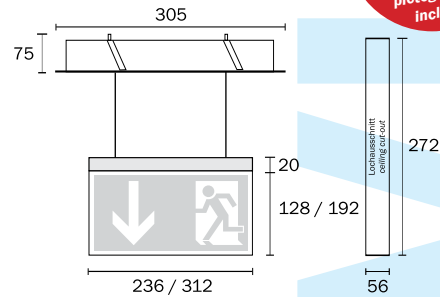
<b>Einzelbatterieleuchten - Self-contained luminaires</b>						
LED 3h 230V AC*	VF(W/D/E)003	3h	LED (2W)	4,8V / 2,0Ah	-	1,3
LED 3h 230V AC*	VH(W/D/E)003	3h	LED(3W)	4,8V / 2,0Ah	-	1,5

\* - optional mit SelfControl (SC) | BUS-Überwachung (BC) – SelfControl (SC) | BUS-monitoring (BC) optional



\* = Abmessungen für Einzelbatterieversion und AC/DC mit ML  
dimensions for self-contained version

VF / VH Decke  
VF / VH ceiling

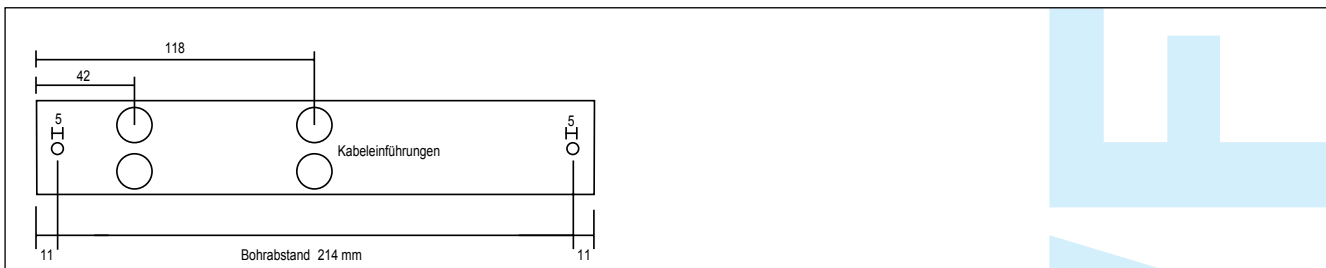


VF / VH Einbau  
VF / VH recessed mounting

**Universal Piktosatz inklusive!**  
Universal pictograph set included!

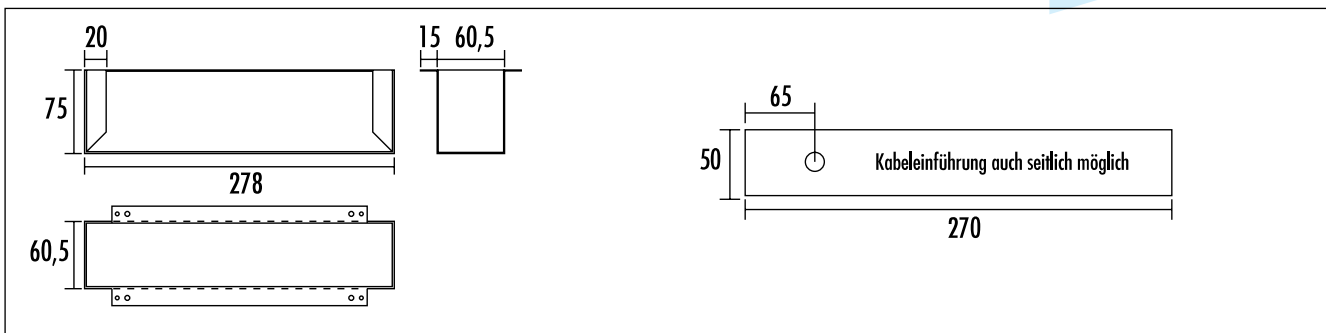
Design-Leuchten  
Design luminaires

**Bohrabstände VF / VH Wand/Decke**  
drilling distances VF / VH wall/ceiling



**Beton-Einputzkasten VF / VH**  
concrete ceiling box VF / VH

**Einbaukasten VF / VH Decke**  
recessed box VF / VH ceiling



**Optionen und Zubehör**  
Options and Accessories

